

FontWizardXT 7.0

Erweiterter EPS/PDF-Export für QuarkXPress™

JoLauterbach Software GmbH
Stolzingerstraße 4a
95445 Bayreuth

Tel.: 49-921-7303363
Fax: 49-921-7303394

E-Mail: info@jolauterbach.de
Internet: <http://www.jolauterbach.de>



1. Übersicht

FontWizardXT ermöglicht den Export eines mehrseitigen QuarkXPress™-Dokumentes in EPS- oder PDF-Einzelseiten in einem Schritt. Für die Namensgebung der EPS/PDF-Dateien stehen diverse Optionen zur Verfügung, die über Ausgabestile definiert und ausgewählt werden können. Auch der Export ausgewählter Rahmen (Teilseiten) ist möglich.

2. Systemvoraussetzungen

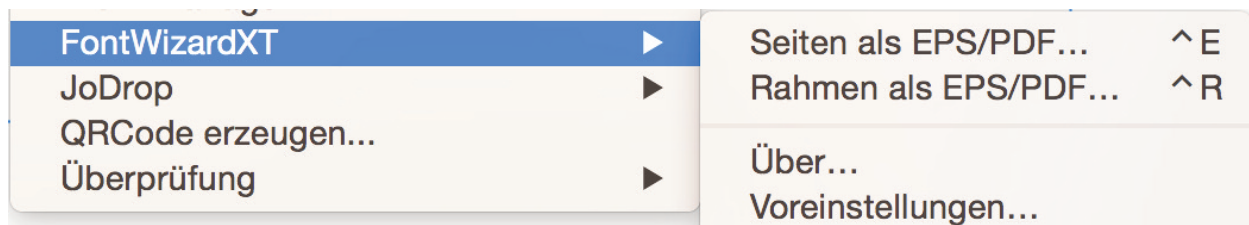
- MacOS X 10.6-10.10 (QuarkXPress™ 8/9/10/2015)
- Windows 7/8 (QuarkXPress™ 8/9/10/2015)

3. Installation

Die Datei "FontWizardXT.xnt" in den XTensions-Ordner von QuarkXPress™ kopieren und QuarkXPress™ neu starten.

4. FontWizardXT EPS/PDF Export...

FontWizardXT fügt dem Menu "Hilfsmittel" ein Untermenu "FontWizardXT" hinzu:

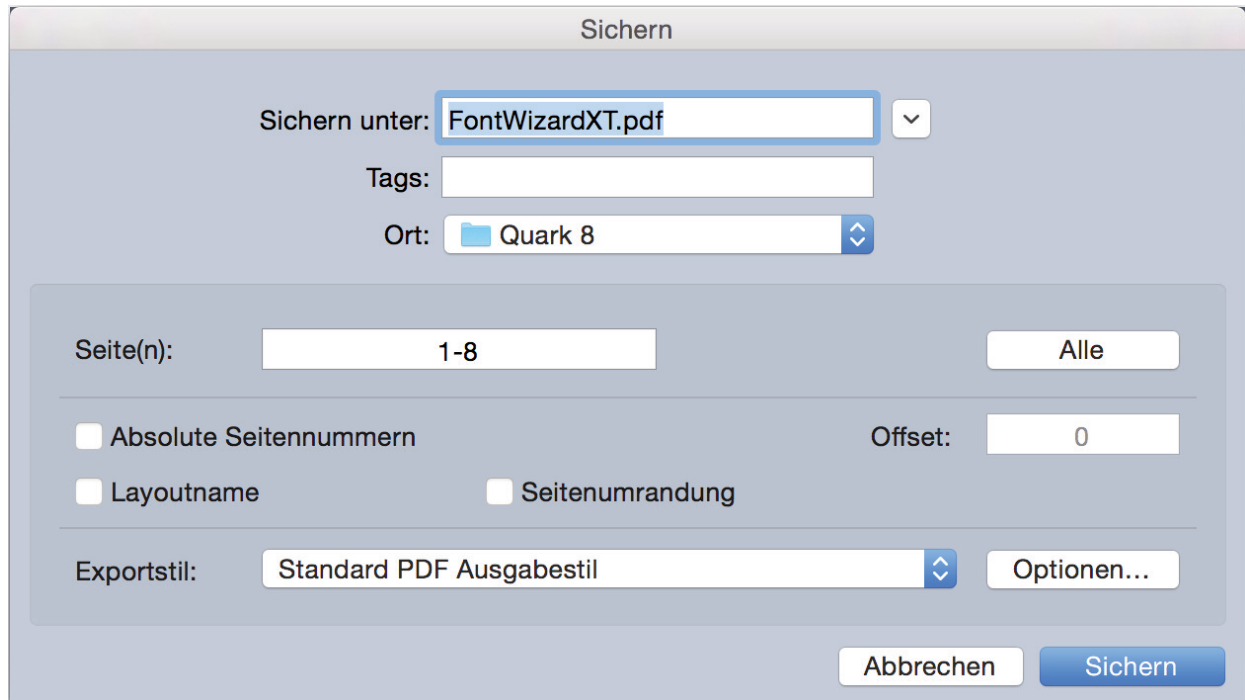


Untermenu "Hilfsmittel->FontWizardXT"



4.1 Seite(n) als EPS/PDF...

Nach Anwahl des Menüpunktes “Hilfsmittel-> FontWizardXT EPS/PDF-Export...” mit einem geöffneten Dokument erscheint der folgende Dateiauswahldialog:



Seite(n) als EPS/PDF sichern

Mit Hilfe des Exportdialoges wird der Ablagort und der Name der EPS/PDF-Datei festgelegt. Es stehen eine Reihe zusätzlicher Steuerelemente zur Verfügung:

- *Seite(n):*

Festlegung der zu exportierenden Seiten, z.B. 1-4 oder 1,2,4-8. Für alle Seiten des festgelegten Bereiches wird ein EPS/PDF erzeugt. Die Dateien erhalten eindeutige Namen durch Anhängen einer seitenbezogenen Kennung an den Dokumentnamen, z.B. Dokument1_001.eps. Der genaue Name wird über Einstellungen in den EPS/PDF-Ausgabestilen gesteuert (s. Kapitel 4.2).

- *Alle:*

Der Seitenbereich wird auf alle Seiten des aktuellen Dokumentes gesetzt.

- *Absolute Seitenzahlen:*

Die Seitenzahlen eines Dokumentes müssen nicht bei 1 beginnen, sondern können in Abschnitte mit beliebigen Startnummern unterteilt werden. Mit der Schaltfläche “Absolute



Seitenzahlen” wird festgelegt, wie der eingegebene Seitenbereich interpretiert werden soll, absolut oder relativ.

- *Offset*

Bei aktiver Option “Absolute Seitenzahlen” kann hier ein Offset definiert werden, welcher der Nummer am Ende des Dateinamens hinzuaddiert wird.

- *Layoutname:*

Der EPS/PDF-Dateiname wird mit dem Namen des aktuellen Layouts anstelle des Projektes gebildet.

- *Seitenumrandung:*

Bei aktiver Option „Seitenumrandung“ wird ein dünner Rahmen um die Seite gezeichnet. Sinnvoll für Proofzwecke bei Export mit Beschnitt.

- *Exportstil:*

Hiermit wird der für dieses Dokument zu verwendende Exportstil und Ausgabeformat (EPS/PDF) festgelegt.

- *Optionen:*

Durch die Schaltfläche “Optionen” ist es möglich, die Ausgabestile zu bearbeiten.

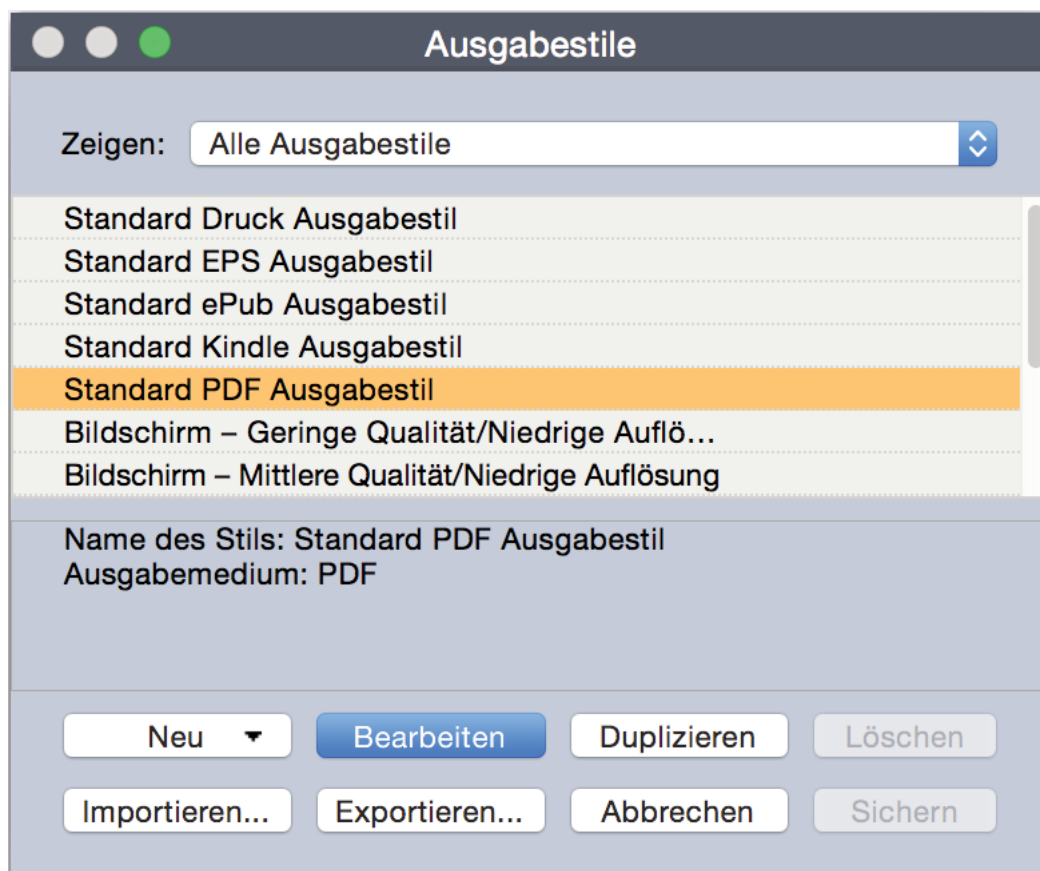


4.2 Rahmen als EPS/PDF...

Wenn ein oder mehrere Rahmen ausgewählt sind, können diese als EPS/PDF gesichert werden.

4.3 Ausgabestile:

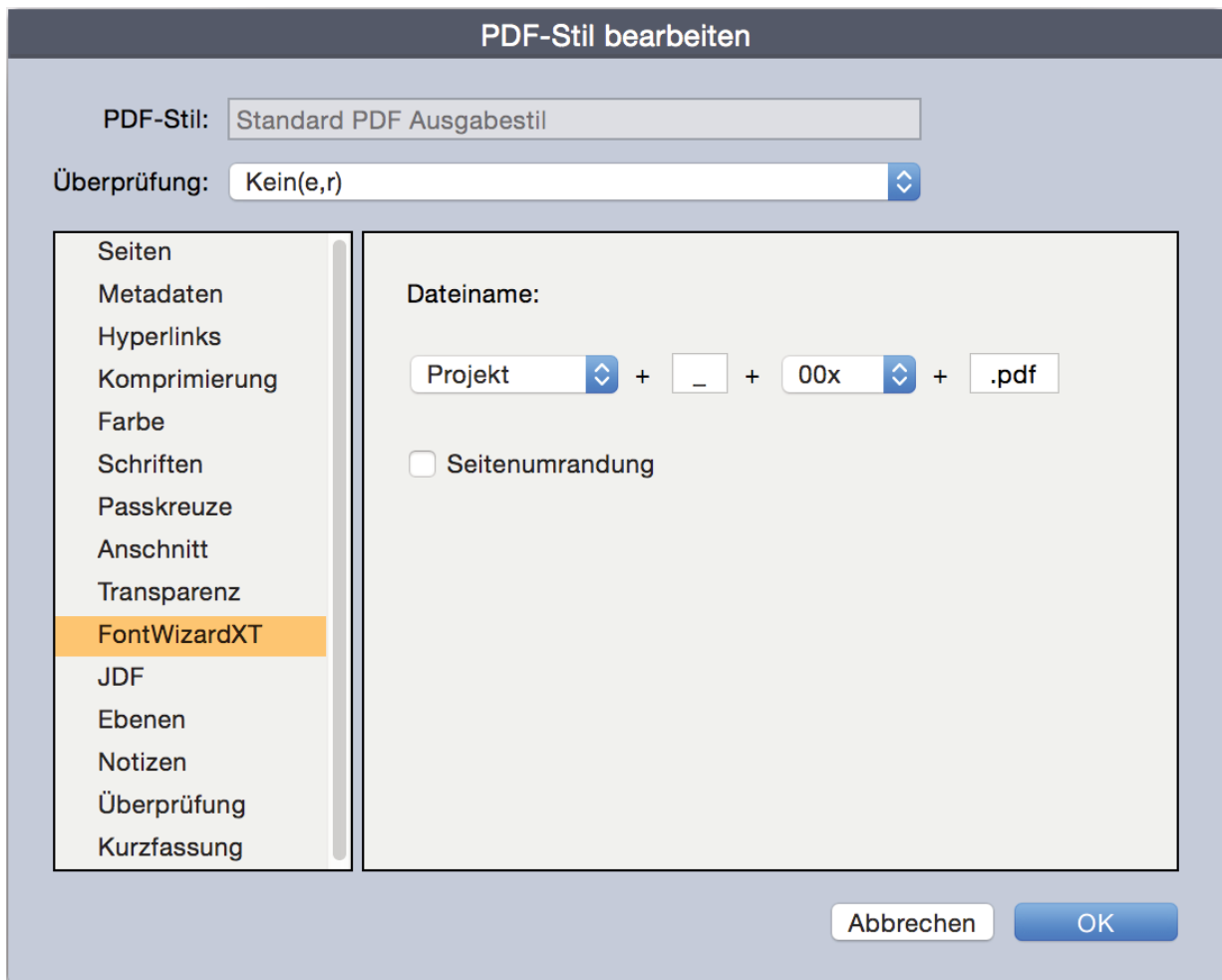
Durch Anwahl des Menus “Bearbeiten->Ausgabestile...” erscheint der Dialog zur Erstellung und Bearbeitung aller Ausgabestile.



EPS Ausgabestile



Nach Anlegen eines Ausgabestils mit “Neu” oder “Duplizieren” kann der Stil mit “Bearbeiten” verändert werden:



EPS/PDF Ausgabestil bearbeiten

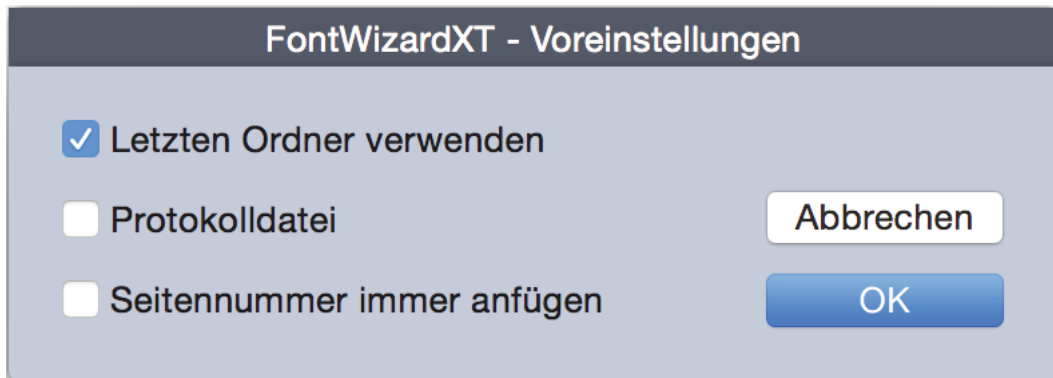
Durch Anwahl des jeweiligen Abschnittes in der linken Liste können alle notwendigen Einstellungen vorgenommen werden. Der FontWizard fügt dieser Liste einen zusätzlichen Eintrag hinzu, über den der EPS-Dateiname festgelegt wird. Der Name setzt sich aus den folgenden Komponenten zusammen:

- Basisname (Projekt oder Layout)
- Trenner (kann auch leer sein)
- Format der angefügten Seitennummer (00x z.B. ergibt 001, 002, ...)
- Dateiendung (kann auch leer sein)
- Seitenumrandung



4.4 Voreinstellungen

Die allgemeinen Voreinstellungen sind über das Menu “FontWizardXT->Voreinstellungen...” anwählbar.



Voreinstellungen

- *Letzten Ordner verwenden:*

Standardmäßig wird für den EPS-Export immer der Ordner des Quark-Dokumentes vorgegeben. Dies kann mit dieser Option auf den letztmalig verwendeten Ordner geändert werden.

- *Protokolldatei:*

Sollten bei der EPS-Erzeugung irgendwelche Probleme entstehen, wird durch die Option “Protokolldatei” von der FontWizardXT eine Protokolldatei des Speichervorgangs erzeugt, die eine eventuelle Fehleranalyse erheblich erleichtert. Die Protokolldatei heißt “FontWizardXT.log” und liegt im gleichen Ordner wie die der FontWizard.

- *Seitennummer immer einfügen:*

Mit dieser Option wird festgelegt, ob einseitige Dokumente mit oder ohne Seitennummerzusatz (001) gespeichert werden.



Disclaimer of Quark, Inc.

THIS SOFTWARE PACKAGE HAS NOT BEEN WRITTEN, REVIEWED OR TESTED BY QUARK.

QUARK MAKES NO WARRANTIES, EITHER EXPRESS OR IMPLIED, REGARDING THE ENCLOSED SOFTWARE PACKAGE, ITS MERCHANTABILITY, OR ITS FITNESS FOR ANY PARTICULAR PURPOSE. QUARK DISCLAIMS ALL WARRANTIES RELATING TO THE ENCLOSED SOFTWARE PACKAGE. ALL OTHER WARRANTIES AND CONDITIONS, WHETHER EXPRESS, IMPLIED, COLLATERAL, MADE BY THE DISTRIBUTORS, RETAILERS OR DEVELOPERS OF THE ENCLOSED SOFTWARE ARE DISCLAIMED BY QUARK, INCLUDING, WITHOUT LIMITATION, NON-INFRINGEMENT, COMPATIBILITY, OR THAT THE SOFTWARE IS ERROR-FREE, OR THAT ERRORS CAN OR WILL BE CORRECTED. SOME JURISDICTIONS, STATES, OR PROVINCES DO NOT ALLOW LIMITATIONS ON IMPLIED WARRANTIES, SO THE ABOVE LIMITATION MAY NOT APPLY TO PARTICULAR USERS.

REGARDLESS OF WHETHER ANY REMEDY FAILS OF ITS ESSENTIAL PURPOSE, IN NO EVENT SHALL QUARK OR ANY ENTITY WHICH CONTROLS, IS CONTROLLED BY, OR IS UNDER COMMON CONTROL OF QUARK, BE LIABLE FOR ANY SPECIAL, INDIRECT, INCIDENTAL, CONSEQUENTIAL OR PUNITIVE DAMAGES, INCLUDING, BUT NOT LIMITED TO, ANY LOST PROFITS, LOST TIME, LOST SAVINGS, LOST DATA, LOST FEES, OR EXPENSES OF ANY KIND ARISING FROM INSTALLATION OR USE OF THE SOFTWARE OR ACCOMPANYING DOCUMENTATION IN ANY MANNER, HOWEVER CAUSED AND ON ANY THEORY OF LIABILITY. IN ANY EVENT, QUARK'S LIABILITY RELATING TO THE SOFTWARE SHALL BE LIMITED TO THE AMOUNT PAID BY USERS TO QUARK, IF ANY. THESE LIMITATIONS WILL APPLY EVEN IF QUARK HAS BEEN ADVISED OF SUCH POSSIBLE DAMAGES. SOME JURISDICTIONS, STATES, OR PROVINCES DO NOT ALLOW THE EXCLUSION OR LIMITATION OF INCIDENTAL OR CONSEQUENTIAL DAMAGES, SO THE LIMITATION OR EXCLUSION INCLUDED IN THIS LICENSE AGREEMENT MAY NOT APPLY TO PARTICULAR DEVELOPERS.

Quark, QuarkXPress, QuarkXPress Passport and XTensions are trademarks of Quark, Inc. and all applicable affiliated companies, Reg. U.S. Pat. & Till. Off. and in many other countries. The Quark logo and the XTensions logo are trademarks of Quark, Inc. and all applicable affiliated companies.